

Sur les sept premiers mois de l'année, le rendement total de la taxe sur les stocks option et les attributions gratuites d'action a diminué de 76% par rapport aux 7 premiers mois de 2015 (cf. tableau 1). Cette diminution est à mettre en lien avec la très forte baisse du nombre de déclarants par rapport à l'année dernière, et ce quelle que soit la taille de l'entreprise (cf. graphique 1).

Ainsi, environ 80% des entreprises qui avaient déclaré une contribution sur les stocks options et/ou sur les attributions gratuites d'actions en 2015 n'ont pas encore déclaré à ce stade de l'année de montants sur ces contributions (cf. tableau 2). Par ailleurs, le nombre de nouvelles entreprises ayant déclaré un montant sur les attributions gratuites d'actions en 2016 reste très faible (cf. tableau 2). La modification de la date de paiement de la contribution (au moment de l'acquisition et non plus de l'attribution) peut expliquer la raison pour laquelle la mesure favorable sur les actions gratuites mise en place à partir de la seconde moitié de l'année 2015 ne produirait pleinement ses effets sur le nombre de déclarants qu'à partir de 2017.

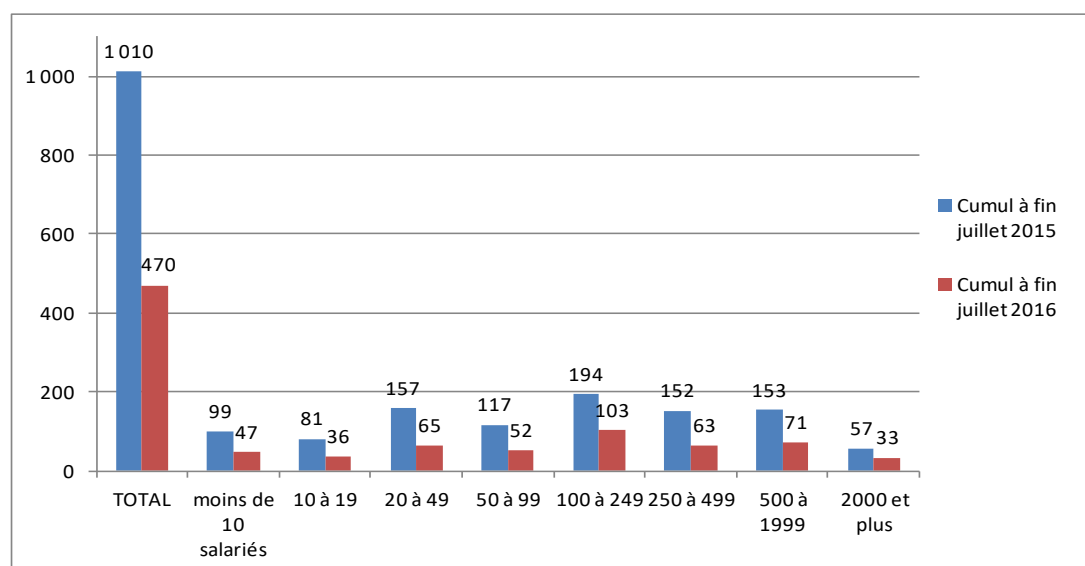
A noter qu'il n'est pas possible de répartir les attributions gratuites d'actions et les stocks options déclarées en 2015 par taille d'entreprises via les données mensuelles issues des BRC, le taux à 30% étant déclaré sur le même code type pour les attributions gratuites d'actions et les stocks options. Néanmoins, les données issues des DADS permettent d'avoir cette répartition pour 2015 (cf. graphique 2).

Tableau 1 : Montants des contributions déclarées sur les stock-options et actions gratuites (part patronale)

	Cumul à fin juillet 2015	Cumul à fin juillet 2016	Evolutions
Taxe sur les stock options et AGA taux 30%	237,4	55,2	-77%
Taxe sur les AGA taux à 20%	0,0	1,6	
Total	237,4	56,8	-76%

Source : Acooss, BRC

Graphique 1 : Nombre d'entreprises ayant déclarées une contribution sur les stocks options et/ou attributions gratuites d'actions (part patronale)



Source : Acooss, BRC

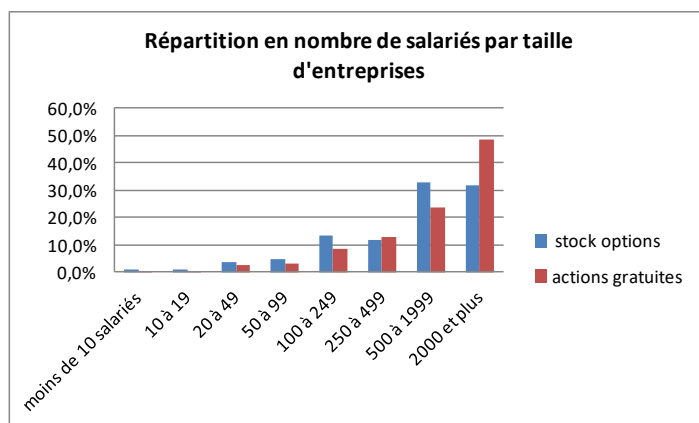
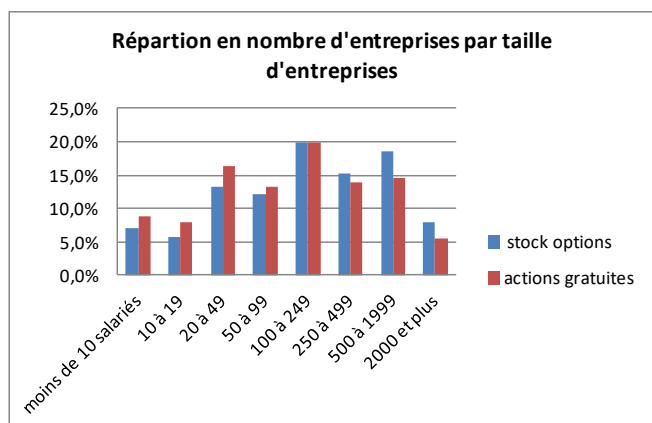
Tableau 2 : Nombre de nouveaux et d'anciens déclarants sur les stocks options et attributions gratuites d'actions (part patronale)

Taille de l'entreprise	Déclarants en 2015				Nouveaux déclarants en 2016		Anciens déclarants en 2016	
	Nombre d'entreprises ayant déclaré un montant sur le CTP 544 en 2015	Assiette déclarée sur le CTP 544 en 2015	Nombre d'entreprises ayant déclaré un montant sur le CTP 551 en 2015	Assiette déclarée sur le CTP 551 en 2015	Nombre d'entreprises ayant déclaré un montant sur le CTP 551 en 2016 alors qu'elles n'avaient pas utilisé le CTP 544 en 2015	Assiette déclarée sur le CTP 551 en 2016 par ces entreprises	Nombre d'entreprises ayant déclaré un montant sur le CTP 544 en 2015 et n'utilisant ni le CTP 544, ni le CTP 551 en 2016	Assiette déclarée sur le CTP 544 en 2015 par ces entreprises
moins de 10 salariés	188	55 179 792	5	845 441	3	93 661	166	49 354 556
10 à 19	131	63 851 862	0	0	2	80 975	102	31 511 180
20 à 49	263	64 212 604	4	184 402	3	63 231	221	51 178 801
50 à 99	192	83 777 896	0	0	1	818 058	148	29 359 509
100 à 249	341	153 649 325	1	3 632	5	150 969	263	90 313 333
250 à 499	232	187 762 777	0	0	3	510 406	179	113 464 144
500 à 1999	265	229 711 256	1	282			206	165 287 559
2000 et plus	98	454 878 150	0	0			77	393 692 080
TOTAL	1 710	1 293 023 662	11	1 033 757	17	1 717 300	1 362	924 161 162

Source : Acoiss, BRC

Note de lecture : le code type de personnel 544 était utilisé jusqu'au 1er septembre 2015 pour la déclaration de la contribution à 30% sur les stocks options et les attributions d'actions gratuites. Le code type 551 a été ouvert au 1er septembre 2016 pour la déclaration de la contribution à 20% sur les actions gratuites.

Graphique 2 : Répartition en nombre d'entreprises et en nombre de salariés pour lesquels une déclaration de stock option ou d'action gratuite a été faite en 2015 par taille d'entreprises



Source : Acoiss, DADS 2015